

FORMULÁRIO DE MEDIDAS PARA CONFEÇÃO DE BATINAS

DADOS PARA CONTATO:

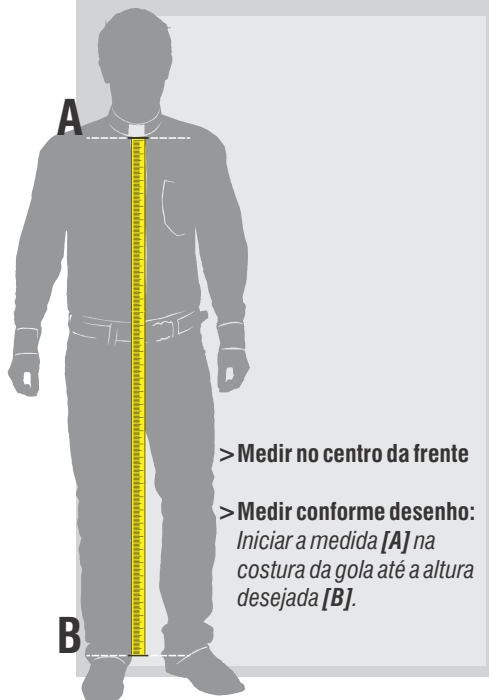
Nome: _____ Telefone: () _____

e-mail: _____ Nº do pedido: _____

Observação: Será necessário ajuda de alguém para tirar suas medidas.

Cordis recomenda vestir uma camisa clerical ou social para obter as medidas.

1 - Comprimento Frente



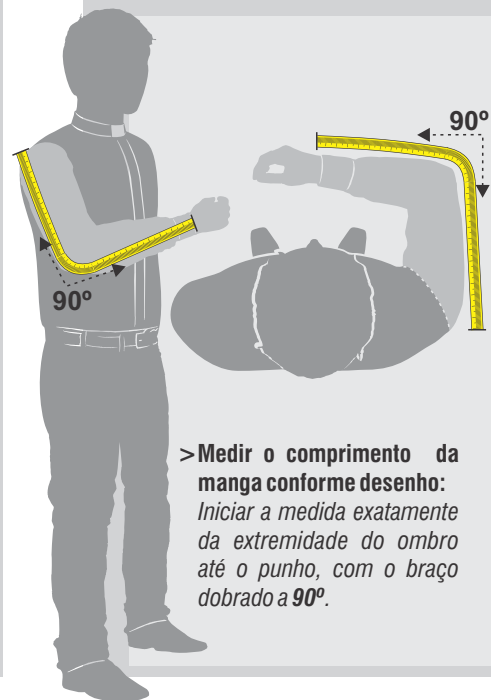
> Medir no centro da frente
> Medir conforme desenho:
Iniciar a medida [A] na costura da gola até a altura desejada [B].

2 - Comprimento Costas



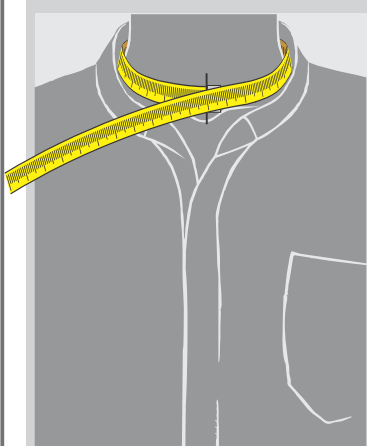
> Medir no centro das costas
> Medir conforme desenho:
Iniciar a medida [A] na costura da gola até a altura desejada [B].

3 - Comprimento Manga



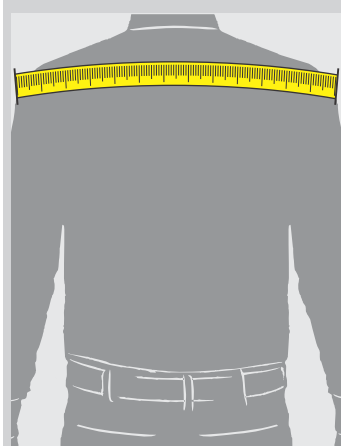
> Medir o comprimento da manga conforme desenho:
Iniciar a medida exatamente da extremidade do ombro até o punho, com o braço dobrado a 90°.

4 - Circunferência Pescoço



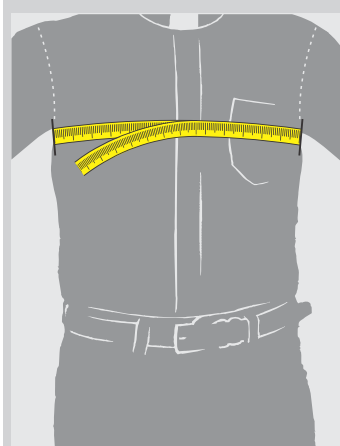
> Medir a circunferência da base do pescoço conforme o desenho.

5 - Medidas Ombros



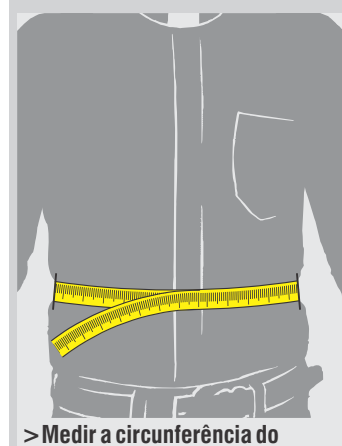
> Medir da extremidade de um ombro ao outro conforme o desenho.

6 - Circunferência Tórax



> Medir a circunferência do tórax na altura do peito conforme o desenho.

7 - Circunferência Abdominal



> Medir a circunferência do abdômem conforme o desenho.
Entre a cintura e o quadril, na altura do umbigo.
Obs: Essa medida é para melhor ajuste da faixa.

Medidas	1 - Frente:	cm	3 - Manga:	cm	5 - Ombros:	cm	7 - Abdomen:	cm
	2 - Costas:	cm	4 - Pescoço:	cm	6 - Tórax:	cm		